

## ECOLUXX SPD, SPH, SPQ

### Recessed downlight



#### Body:

Zinc-coated steel sheet, white painted metal ring (SPH, SPQ).  
White painted (RAL 9003) aluminium body (SPD).

#### Optic:

REFAL aluminium reflector  
Glass cover

#### Wiring:


N uncompensated, ballast cat. B  
EP high frequency ballast


#### Application:


Recessed downlight for installation into the false ceiling.

#### Versions:

NZ (only for fittings with electronic ballast)

	W	B	Ø		lamp	kg	IP
SPD113AL	1x13	123	230	210	TC-D	1,7	IP20
SPD118AL	1x18	123	230	210	TC-D	1,7	IP20
SPD126AL	1x26	123	230	210	TC-D	1,9	IP20
SPD213AL	2x13	123	230	210	TC-D	2,0	IP20
SPD218AL	2x18	123	230	210	TC-D	2,0	IP20
SPD226AL	2x26	123	230	210	TC-D	2,5	IP20

	W	A	B	C		lamp	kg	IP
SPQ113AL	1x13	130	230	230	205 x 205	TC-D	1,8	IP20
SPQ118AL	1x18	130	230	230	205 x 205	TC-D	1,8	IP20
SPQ126AL	1x26	130	230	230	205 x 205	TC-D	2,1	IP20
SPQ213AL	2x13	130	230	230	205 x 205	TC-D	2,2	IP20
SPQ218AL	2x18	130	230	230	205 x 205	TC-D	2,2	IP20
SPQ226AL	2x26	130	230	230	205 x 205	TC-D	2,5	IP20
SPQ70AL	1x70	130	230	230	205 x 205	HIT-DE	3,3	IP20

	W	A	B	C		lamp	kg	IP
SPH113AL	1x13	150	248	248	208 x 208	TC-D	2,5	IP20
SPH118AL	1x18	150	248	248	208 x 208	TC-D	2,5	IP20
SPH126AL	1x26	150	248	248	208 x 208	TC-D	2,7	IP20
SPH213AL	2x13	150	248	248	208 x 208	TC-D	2,8	IP20
SPH218AL	2x18	150	248	248	208 x 208	TC-D	2,8	IP20
SPH226AL	2x26	150	248	248	208 x 208	TC-D	3	IP20
SPH70AL	1x70	150	205	205	160 x 160	HIT-DE	4,2	IP20
SPH150AL	1x150	150	205	205	160 x 160	HIT-DE	4,9	IP20